

1. ソフトウェア更新ご利用上の注意

- ソフトウェア更新の通信料は、電話ネットワーク回線を使用した場合でも無料です。
- 機内モードをON(チェックあり)に設定している場合はご利用になれません。
- 海外でのご利用時など、データローミングを使用したソフトウェア更新はできません。
- 電池残量が少ない場合や、更新途中で電池残量が不足すると、ソフトウェア更新に失敗することがあります。十分に充電してからご利用ください。ACアダプタ(別売)を使って充電しながらご利用頂くことをおすすめします。
- 電波状態をご確認ください。電波の受信状態が悪い場所では、ソフトウェア更新に失敗することがあります。
- ソフトウェアを更新しても、BASIO active2 に登録された各種データ(電話帳、メール、フォト、楽曲データなど)や設定情報は変更されません。
ただし、お客様のBASIO active2 の状態(故障・破損・水濡れ等)によってはデータの保護ができない場合もございますので、あらかじめご了承ください。また、更新前にデータのバックアップをされることをおすすめします。

2. ソフトウェア更新の操作手順について

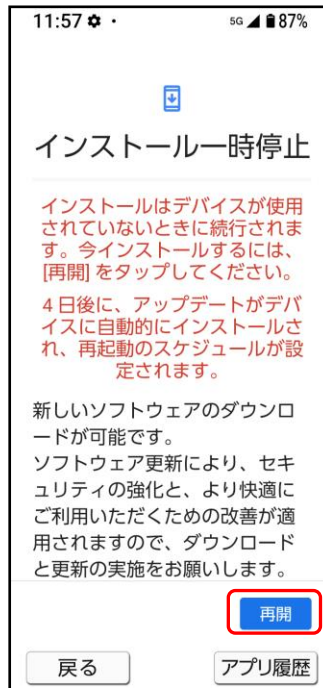
- [1-1] [アプリ] – [設定] より『ソフトウェア更新』をタップしてください。
- [1-2] ソフトウェアアップデートが可能な場合には、「インストーラー時停止」の画面が表示されます。
引き続き直ちにソフトウェア更新を実施される場合は、画面右下にある『再開』をタップしてください。
- [1-3] 「システムアップデートインストール中」の画面が表示され、インストールが実行されます。
- [1-4] アップデートのインストール完了後は、「システムアップデート利用可能」の画面が表示されます。
直ちにソフトウェア更新を完了させる場合は、画面右下にある『今すぐ再起動』をタップしてください。
『今すぐ再起動』をタップしない場合は、4日後の午前2時から午前4時の間に自動で再起動が実施されてソフトウェア更新が完了します。

<ソフトウェア更新の操作手順>

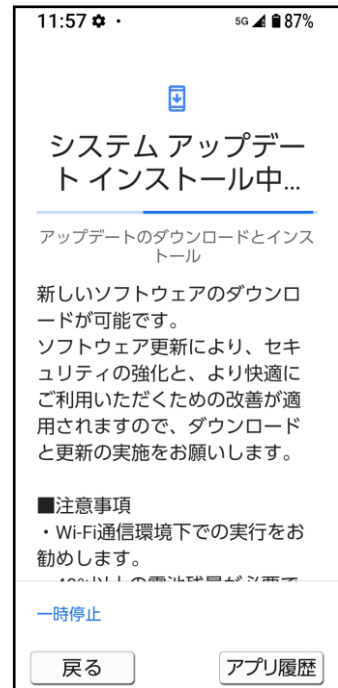
[1-1]



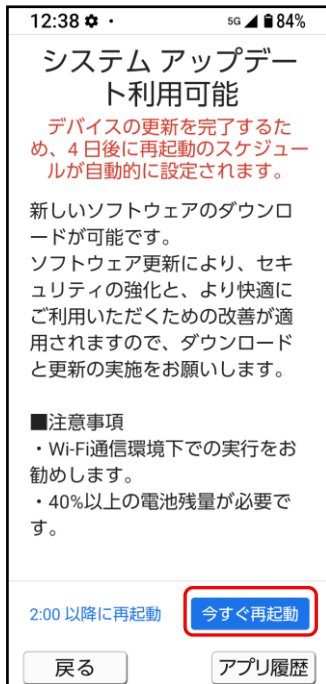
[1-2]



[1-3]



[1-4]



3. その他ご利用上の注意

＜ソフトウェア更新実行中は以下のことは行わないでください＞

- ソフトウェアの更新中は移動しないでください。

＜ソフトウェア更新が実行できない場合等について＞

- ソフトウェア更新に失敗すると、BASIO active2 が使用できなくなる場合があります。BASIO active2 が使用できなくなった場合は販売店にお持ちください。
- ソフトウェア更新に失敗したときや中止されたときは、上記ご利用上の注意をご確認いただき、ソフトウェア更新を実行し直してください。