

## 1. ソフトウェア更新ご利用上の注意

- ソフトウェア更新の通信料は、モバイル回線を使用した場合は有料となります。Wi-Fiのご使用をおすすめします。
- 機内モードをON(チェックあり)に設定している場合はご利用になれません。
- 海外でのご利用時など、データローミングを使用したソフトウェア更新はできません。
- 電池残量が少ない場合や、更新途中で電池残量が不足すると、ソフトウェア更新に失敗することがあります。十分に充電してからご利用ください。ACアダプタ(別売)を使って充電しながらご利用頂くことをおすすめします。
- 電波状態をご確認ください。電波の受信状態が悪い場所では、ソフトウェア更新に失敗することがあります。
- ソフトウェアを更新しても、BASIO activeに登録された各種データ(電話帳、メール、フォト、楽曲データなど)や設定情報は変更されません。ただし、お客様のBASIO activeの状態(故障・破損・水濡れ等)によってはデータの保護ができない場合もございますので、あらかじめご了承願います。また、更新前にデータのバックアップをされることをおすすめします。

## 2. ソフトウェア更新の操作手順について

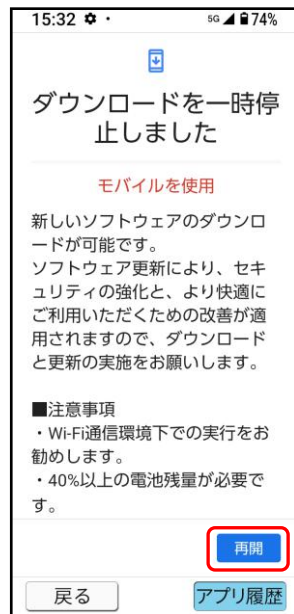
- [1-1] [アプリ一覧]-[詳細設定]-[システム] より『システムアップデート』をタップしてください。
- [1-2] ソフトウェアアップデートが可能な場合には、「ダウンロードを一時停止しました」の画面が表示されます。  
引き続きソフトウェア更新を実施される場合は、画面右下にある『再開』をタップしてください。
- [1-3] ダウンロード実施の画面に遷移しますので、『Wi-Fiに接続』をタップしてください。  
もしWi-Fiに未接続の場合は、Wi-Fiに接続してください。
- [1-4] 直ぐにインストールを実施する場合は、画面下部にある『再開』をタップしてください。
- [1-5] アップデートのインストールが実行されます。  
インストールが完了すると、端末は自動で再起動が実行されます。  
再起動後にソフトウェア更新の完了となります。

## ＜ソフトウェア更新の操作手順＞

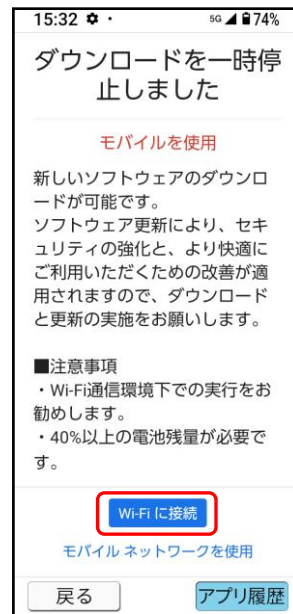
[1-1]



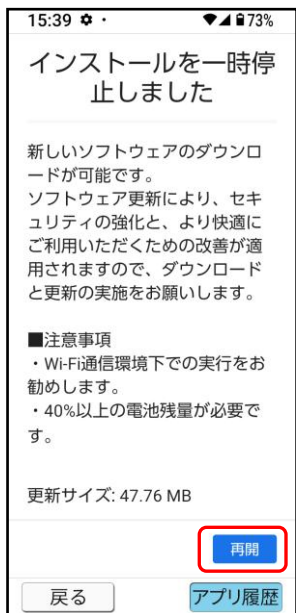
[1-2]



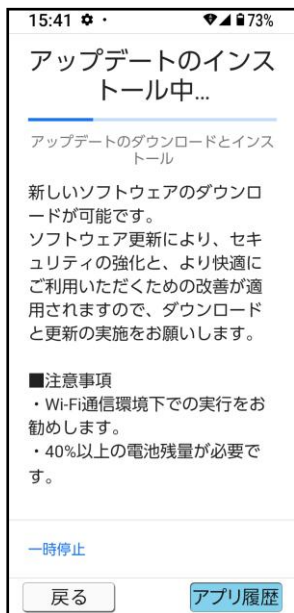
[1-3]



[1-4]



[1-5]



### 3. その他ご利用上の注意

＜ソフトウェア更新実行中は以下のことは行わないでください＞

- ソフトウェアの更新中は移動しないでください。

＜ソフトウェア更新が実行できない場合等について＞

- ソフトウェア更新に失敗すると、BASIO activeが使用できなくなる場合があります。
- ソフトウェア更新に失敗したときや中止されたときは、上記ご利用上の注意をご確認いただき、ソフトウェア更新を実行し直してください。